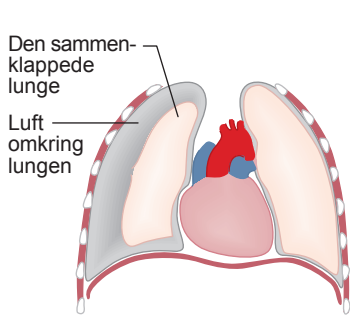
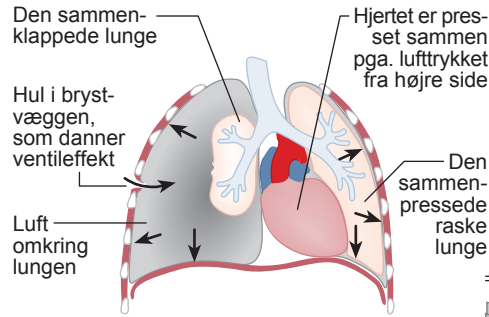


## Pneumothorax og behandling



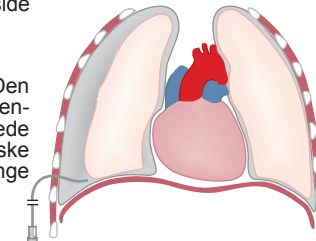
1

Lungen er klappet sammen og komprimeres af den omkringliggende luft.



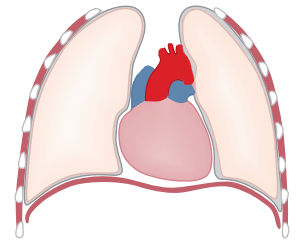
2

Undertiden kan der komme så stort tryk omkring en pneumothorax, at det presser hjertet over mod den modsatte side og trykker både hjertet og den raske lunge sammen. Det ses som regel i forbindelse med pneumothorax opstået ved traumer, da der kan dannes en ventileffekt gennem huden, så mere og mere luft trækkes ind i pleurahulen fra omgivelserne. Ubehandlet vil tilstanden være dødelig.



3

Tilstanden aflastes ved anlæggelse af et dræn. Drænet tilsluttes en boks med undertryk, så den overskydende luft omkring lungen suges synkront med vejtrækningen. Lungen vil dermed få mulighed for at folde sig ud igen. Man ser tydelige luftbobler i boksen, som indeholder noget væske. Når der ikke produceres luftbobler mere, betyder det, at der ikke er mere luft omkring lungen, og lungen vil være udfoldet.



4

Når lungen er helt udfoldet igen, kan drænet seponeres. Det er sjældent, at lungen efterfølgende klapper sammen igen.

LERCHES TEGNESTUE



Ill. navn: 1. pneumothorax\_161  
 Emne:  Sygdomslære - online  
 Kunde:  GADs Forlag  
 Tegner:  Birgitte Lerche/Lerches Tegnestue  
 Dato:  01.2020

Ret. dato: 170220   
 310320